

MANUAL PROCEDURE PETUNJUK
PENGUNAAN SISTEM PEMBAYARAN SEMINAR / SIDANG
(SIBAS)

Untuk:
Mahasiswa

Disusun Oleh:

PUSAT DATA DAN APLIKASI INFORMASI (PDAI)



UNIVERSITAS MEDAN AREA
2020

KATA PENGANTAR

Aplikasi sibas.uma.ac.id adalah aplikasi versi pertama (1.0) yang akan terus akan dikembangkan oleh PDAI untuk memudahkan dalam melakukan pembayaran menggunakan Virtual Account bagi mahasiswa yang akan melakukan pembayaran untuk keperluan semester akhir secara online dilingkungan Universitas Medan Area.

Medan

Pusat Data dan Aplikasi Informasi


DAFTAR ISI

KATA PENGANTAR.....	1
DAFTAR ISI.....	2
Panduan Penggunaan Akun Mahasiswa	3
1. Masukkan alamat website SIBAS	3
2. Halaman Login.....	3
3. Halaman Dashboard.....	4
4. Form Pembayaran.....	5
5. List Pembayaran	6
6. Permintaan pembayaran telah disetujui	7
7. Tagihan Pembayaran.....	7
8. Lihat kwitansi pembayaran	8
9. Kwitansi Pembayaran.....	9
10. Scan QR Code	9

Panduan Penggunaan Akun Mahasiswa

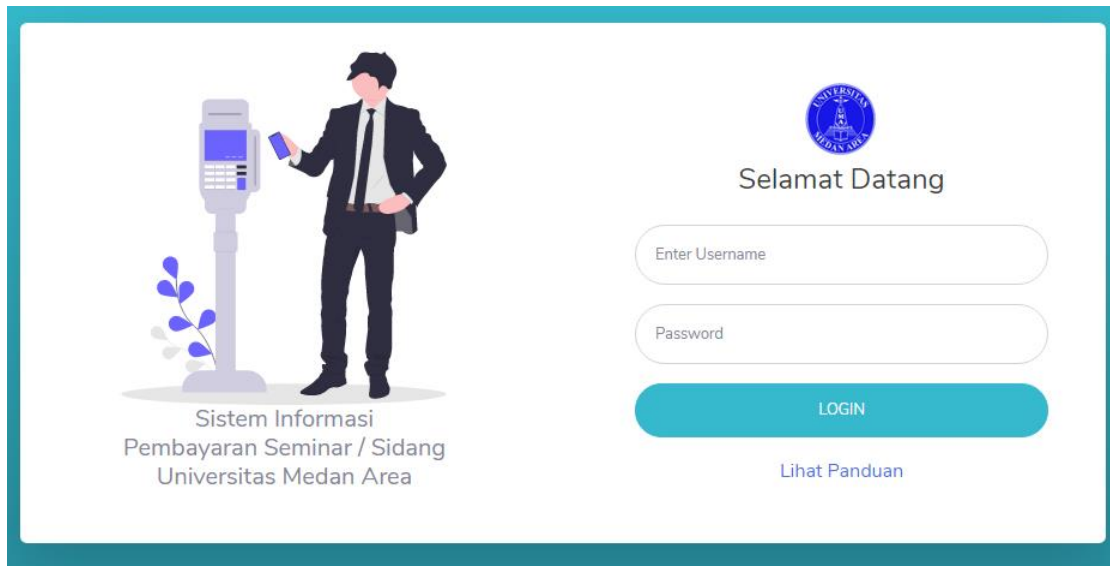
1. Masukkan alamat website SIBAS

Buka Website SIBAS di <http://sibas.uma.ac.id/>



2. Halaman Login.

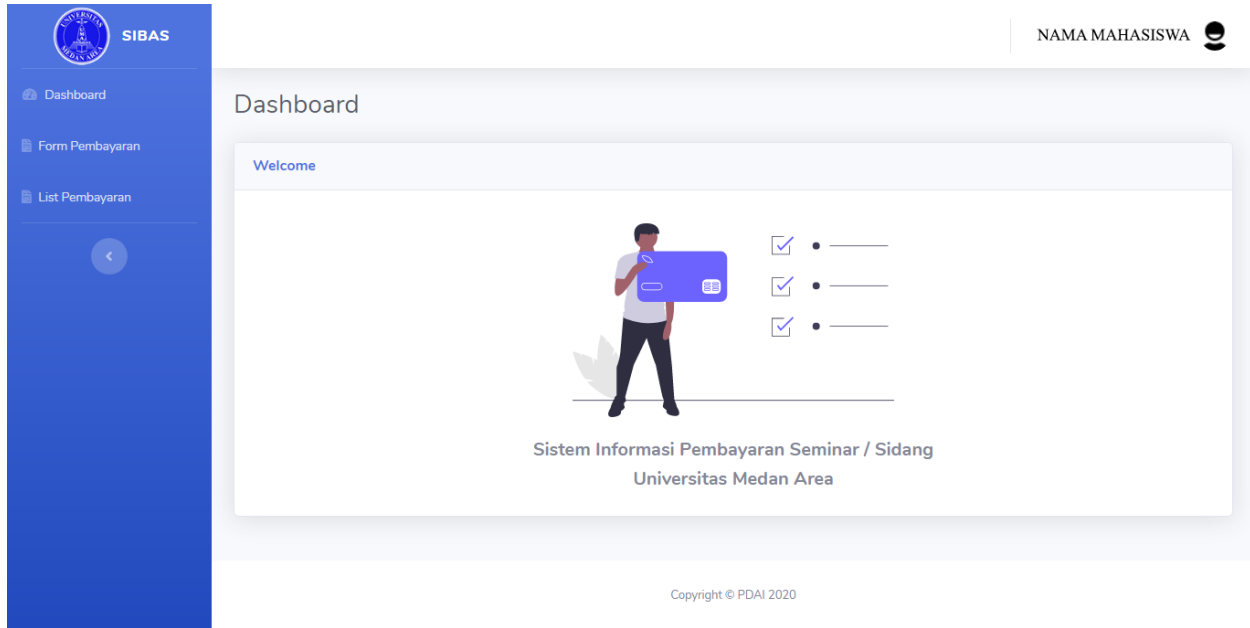
Pada halaman depan website SIBAS, terdapat form login.



Isi username dan password sesuai dengan akun AOC. Kemudian klik login untuk masuk kedalam sistem.

3. Halaman Dashboard.

Setelah berhasil Login, Mahasiswa akan masuk kedalam **SIBAS**.



Pilih menu **Form Pembayaran** yang ada disebelah kiri untuk melakukan pembayaran .

4. Form Pembayaran

The screenshot shows the 'Form Pembayaran' interface on the SIBAS system. The left sidebar contains navigation links for 'Dashboard', 'Form Pembayaran', and 'List Pembayaran'. The main content area is titled 'Form Pembayaran' and contains the following fields:

- NPM:** A text input field containing 'NPM'.
- Nama:** A text input field containing 'NAMA MAHASISWA'.
- Fakultas:** A dropdown menu with 'Ekonomi' selected.
- Program Studi:** A dropdown menu with 'Manajemen' selected.
- Tipe Pembayaran:** A dropdown menu with 'Pilih Tipe Pembayaran ...' selected.

A teal 'Submit' button is located at the bottom of the form. At the bottom of the page, there is a copyright notice: 'Copyright © PDAI 2020'.

Perhatikan form apakah sudah sesuai dengan data anda, jika sudah sesuai maka pilih tipe pembayaran yang ingin dibayarkan.

This screenshot shows the same 'Form Pembayaran' interface, but with the 'Tipe Pembayaran' dropdown menu open. The dropdown menu displays the following options:

- Pilih Tipe Pembayaran ...
- Seminar Proposal (Rp250.000,00)
- Seminar Hasil (Rp250.000,00)
- Sidang (Rp600.000,00)+ Bebas Pustaka (Rp150.000,00)

The 'Submit' button remains visible at the bottom of the form.

Kemudian klik Submit untuk membuat data pembayaran sesuai tipe yang dipilih

5. List Pembayaran

Pilih menu List Pembayaran yang ada pada menu disebelah kiri

The screenshot shows the SIBAS interface with a blue sidebar on the left containing 'Dashboard', 'Form Pembayaran', and 'List Pembayaran'. The main content area is titled 'List Pembayaran' and contains a table of payment requests. The table has the following data:

#	No. Virtual Account	NPM / Nama	Fakultas / Program Studi	Keterangan	Status
1	Belum disetujui	NPM / NAMA MAHASISWA	Ekonomi / Manajemen	Seminar Proposal (Rp1.000,00) 2020-04-15 11:00:57	Belum disetujui Belum bayar
2	8219332158320135	NPM / NAMA MAHASISWA	Ekonomi / Manajemen	Sidang + Bebas Pustaka (Rp750.000,00) 2020-04-14 11:49:36	Disetujui Belum bayar
3	Ditolak	NPM / NAMA MAHASISWA	Ekonomi / Manajemen	Seminar Hasil (Rp250.000,00) 2020-04-14 11:08:09	Ditolak Alasan: Berkas belum lengkap
4	Ditolak	NPM / NAMA MAHASISWA	Ekonomi / Manajemen	Seminar Proposal (Rp250.000,00) 2020-04-14 10:05:53	Ditolak Alasan: Berkas belum lengkap

Status akan muncul **Belum disetujui** berwarna **kuning** ketika mahasiswa sudah submit form pembayaran. Pada saat ini mahasiswa berstatus menunggu persetujuan permintaan pembayaran dari pihak fakultas.

Status akan muncul **Ditolak** berwarna **merah** ketika permintaan pembayaran mahasiswa ditolak oleh pihak fakultas, hal ini terjadi karena alasan tertentu seperti mahasiswa yang bersangkutan belum melengkapi berkas, dan lain-lain.

Status akan muncul **Disetujui** berwarna **hijau** ketika permintaan pembayaran sudah disetujui oleh pihak fakultas.

6. Permintaan pembayaran telah disetujui

Dashboard

Form Pembayaran

List Pembayaran

List Pembayaran

List Pembayaran yang sudah diajukan

Fakultas / Program Studi	Keterangan	Status	Aksi
Ekonomi / Manajemen	Seminar Proposal (Rp1.000,00) 2020-04-15 11:00:57	Belum disetujui Belum bayar	Tidak ada
Ekonomi / Manajemen	Sidang + Bebas Pustaka (Rp750.000,00) 2020-04-14 11:49:36	Disetujui Belum bayar	Silahkan cetak / download klik icon diatas
Ekonomi / Manajemen	Seminar Hasil (Rp250.000,00) 2020-04-14 11:08:09	Ditolak Alasan: Berkas belum lengkap	Tidak ada
Ekonomi / Manajemen	Seminar Proposal (Rp250.000,00) 2020-04-14 10:05:53	Ditolak Alasan: Berkas belum lengkap	Tidak ada

Copyright © PDAI 2020

Setelah disetujui mahasiswa dipersilahkan untuk melihat atau mendownload file pdf dengan mengklik icon . File yang didownload berisi data pembayaran.

7. Tagihan Pembayaran

UNIVERSITAS MEDAN AREA

Kampus 1 : Jalan Kolam No. 1 / Jalan PBSI Telp. 061 - 7366878, 7360168, 7360198, 7364348 Medan 20223
Kampus 2 : Jalan Sei Serayu No. 79 A / Jalan Setia Budi No. 79 B Telp. 061 - 8225032 Medan 20122
Fax : 061 - 7366998, Email : univ_medanarea@uma.ac.id < mail to : univ_medanarea@uma.ac.id > Website : www.uma.ac.id

Hal : Pembayaran Virtual Account

Berikut ini data pembayaran Mahasiswa Prodi Teknik Sipil Universitas Medan Area :

Nama : Budi
NPM : 19319XXXX
Fak / Prodi : Teknik / Teknik Sipil
No. VA : 0019330XXXXX
Nominal Bayar : Rp. XXX.XXX
Tanggal Expired : 22 Apr 2020 13:08:50

Mohon kiranya segera melakukan pembayaran melalui Mobile Banking, ATM, dan Bank BNI terdekat dengan data yang tertera diatas

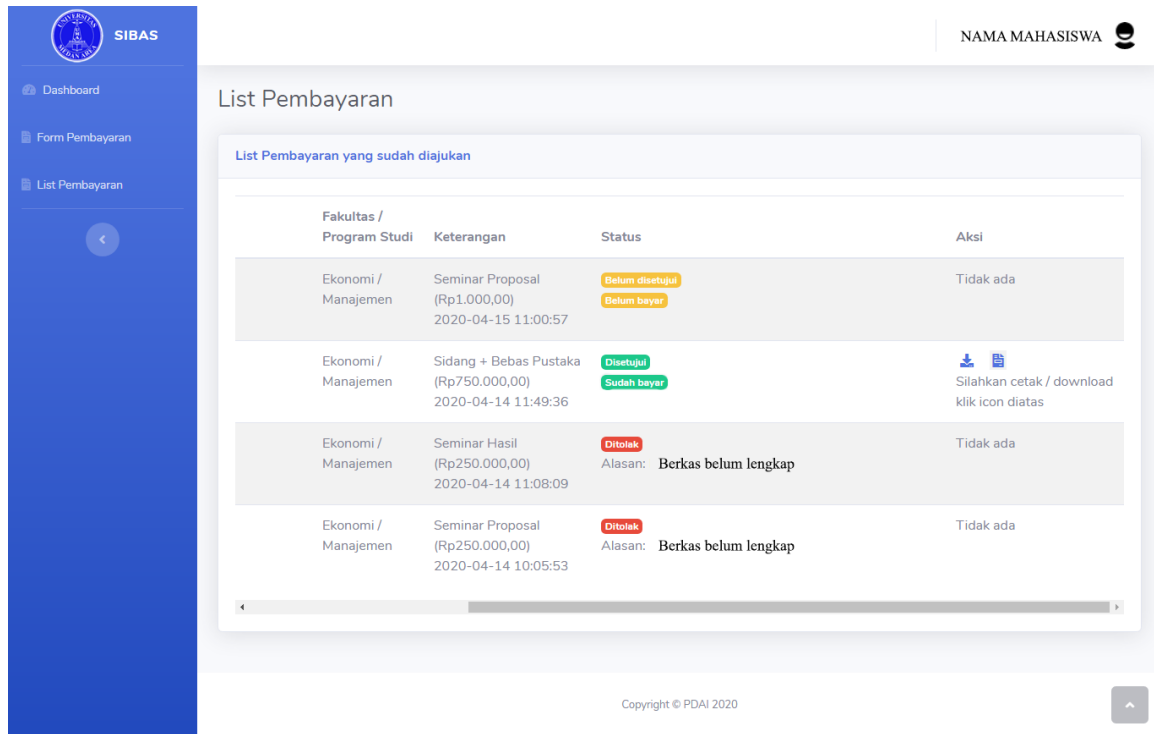
NO	URAIAN	JUMLAH
1	Blaya Tugas Akhir	Rp. XXX.XXX
	Total	Rp. XXX.XXX

Demikian kami sampaikan, atas kerjasama yang baik diucapkan terima kasih.



Kemudian lakukan pembayaran sesuai nominal bayar yang tertera pada file yang sudah didownload.



Setelah melakukan pembayaran, cek kembali status pembayaran pada halaman **List Pembayaran**. Pastikan status **Belum bayar** berwarna **kuning** sudah berubah menjadi **Sudah bayar** berwarna **hijau**.

8. Lihat kwitansi pembayaran



The screenshot shows the SIBAS interface with a sidebar on the left containing 'Dashboard', 'Form Pembayaran', and 'List Pembayaran'. The main content area is titled 'List Pembayaran' and contains a table of payment records. The table has four columns: 'Fakultas / Program Studi', 'Keterangan', 'Status', and 'Aksi'. The first row shows a 'Seminar Proposal' for 'Ekonomi / Manajemen' with a status of 'Belum disetujui' and 'Belum bayar' (yellow). The second row shows 'Sidang + Bebas Pustaka' for 'Ekonomi / Manajemen' with a status of 'Disetujui' and 'Sudah bayar' (green), and an action of 'Silahkan cetak / download' with a download icon. The third and fourth rows show 'Seminar Hasil' and 'Seminar Proposal' for 'Ekonomi / Manajemen' with a status of 'Ditolak' and the reason 'Berkas belum lengkap', and an action of 'Tidak ada'.

Fakultas / Program Studi	Keterangan	Status	Aksi
Ekonomi / Manajemen	Seminar Proposal (Rp1.000,00) 2020-04-15 11:00:57	Belum disetujui Belum bayar	Tidak ada
Ekonomi / Manajemen	Sidang + Bebas Pustaka (Rp750.000,00) 2020-04-14 11:49:36	Disetujui Sudah bayar	  Silahkan cetak / download Klik icon diatas
Ekonomi / Manajemen	Seminar Hasil (Rp250.000,00) 2020-04-14 11:08:09	Ditolak Alasan: Berkas belum lengkap	Tidak ada
Ekonomi / Manajemen	Seminar Proposal (Rp250.000,00) 2020-04-14 10:05:53	Ditolak Alasan: Berkas belum lengkap	Tidak ada

Setelah pembayaran berhasil dilakukan, status **Belum bayar** berwarna **kuning** akan berubah menjadi **Sudah bayar** berwarna **hijau**. Akan muncul icon  disebelah icon download. Klik icon  untuk melihat / download kwitansi pembayaran.

9. Kwitansi Pembayaran



Hal : Kwitansi Pembayaran Virtual Account

Berikut ini kwitansi pembayaran Mahasiswa Universitas Medan Area :

No. VA : 0019330XXXXXX
NPM : 193XXXX
Nama : Baiti
Fak / Prodi : Teknik / Teknik Sipil
Nominal Bayar : Rp. XXX.XXX
Status : Sudah bayar
Tgl. Pembayaran : 08 Apr 2020 13:08:50

NO	URAIAN	JUMLAH
1	Biaya Tugas Akhir	Rp. XXX.XXX
	Total	Rp. XXX.XXX

Data diatas adalah tanda bukti pembayaran yang sah.

Scan Disini:



Ketika icon download kwitansi maka akan tampil kwitansi pembayaran seperti gambar di atas. Kwitansi dapat di simpan atau di download kembali pada sibas.uma.ac.id dengan login di akun masing-masing

10. Scan QR Code

Scan Disini:



Dibagian bawah file kwitansi terdapat QR Code yang siap untuk di scan. QR Code ini berfungsi untuk mempermudah pengecekan kwitansi tanpa harus login akun SIBAS.